

Colloque Européen

des acteurs et des décideurs de la lutte contre l'ambroisie

2008

de la connaissance à l'action

Christine Hamberger

Biomnis

Répartition géographique en France des patients présentant des IgE spécifiques de l'Ambroisie

C.HAMBERGER (1) ; L.GUILLOUX (1) ; M.THIBAUDON (2)

(1) Laboratoire Biomnis; (2) RNSA

Colloque Européen Ambroisie
Aix les Bains, 21 Nov.2008

MATERIEL ET METHODES

RNSA

Relevés polliniques

Répartition de
L'Ambroisie
en France

Laboratoire
BIOMNIS
Paris et Lyon

sIgE W1

Répartition des Patients
sensibilisés à l'Ambroisie
en France

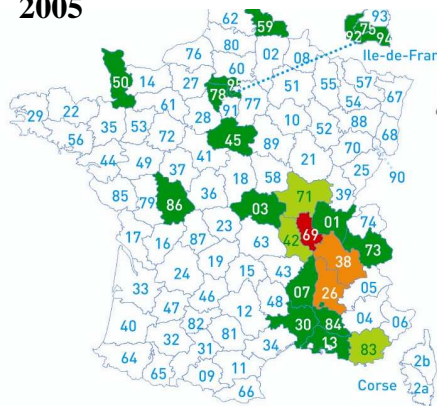
Comparaison des cartes de répartition
Ambroisie // Sensibilisation
par département français

RESULTATS

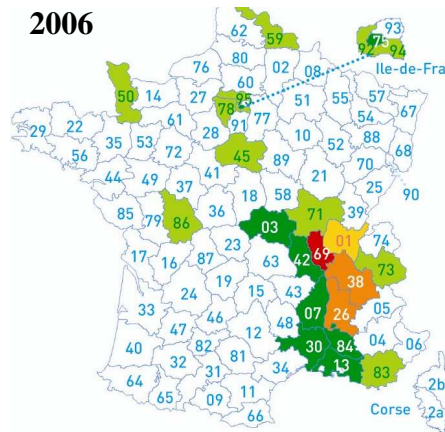
Année		2005	2006	2007	2008 (1/10/08)
Nombre Total patients explorés		1709	1757	1876	1504
Nombre de patients avec slgE w1		789	839	876	569
% Patients sensibilisés avec slgE w1		46.2	47.8	46.7	37.8
01	AIN	3.04	5.84	4	3.51
07	ARDECHE	2.79	1.67	2.74	2.81
13	BOUCHES du RHONE	2.15	1.79	1.6	2.11
26	DROME	11.53	10.25	11.53	10.72
38	ISERE	10.39	10.61	11.3	9.67
42	LOIRE	0.38	2.15	3.42	4.92
69	RHONE	35.23	43.5	41.89	41.65
84	VAUCLUSE	3.8	2.15	3.2	3.51
% Patients sensibilisés avec slgE w1 Dans le couloir rhôdanien		66.52	76.29	76.94	76.09 + 10 %
Légende		1 à 5 %	5 à 10 %	10 à 30 %	> 30%

CONCLUSION

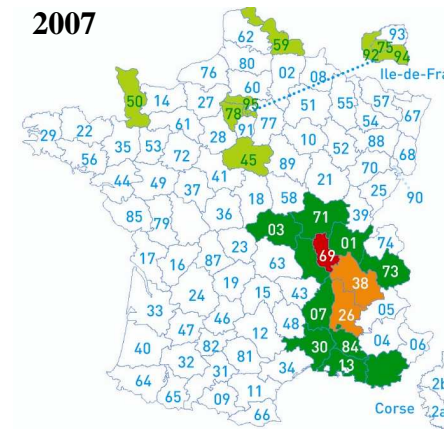
2005



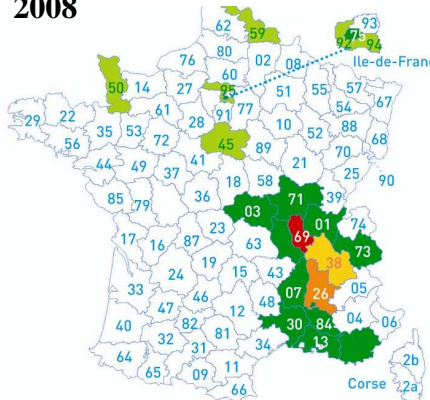
2006



2007



2008



- **Constance de la répartition géographique des patients sensibilisés présentant des sIgE w1 , malgré une répartition de l'Ambroisie fonction de la climatologie.**
- **Prédominance des patients sensibilisés dans les régions**
 - **69 (Rhône) : > 40 %**
 - **26 (Drôme) et 38 (Isère) : > 10 %**
 - **01 (Ain) plus touchée en 2006 : 5.8 %**